

**1. Videoyu izleyelim ve cümleleri numaralandırarak sıraya dizelim.**

- |  |   |
|--|---|
| <input type="checkbox"/> Close the window, Serena. | <input type="checkbox"/> Open your book, please.        |
| <input type="checkbox"/> Clean the board, Mateo.   | <input type="checkbox"/> Come to the board, please.     |
| <input type="checkbox"/> Turn on the TV.           | <input type="checkbox"/> Turn off the radio, Serena.    |
| <input type="checkbox"/> Now, be quiet!            | <input type="checkbox"/> Go back to your place, please. |



[https://www.linpedia.com/FourthGrade/Unit1\\_3](https://www.linpedia.com/FourthGrade/Unit1_3)

Kodu okutun veya üstteki bağlantıyı tarayıcınıza yazın

**2. Videoyu izleyelim ve numaralandırdığımız cümleleri görsellerin altına yazalım.**



a. ....



b. ....




c. ....



d. ....



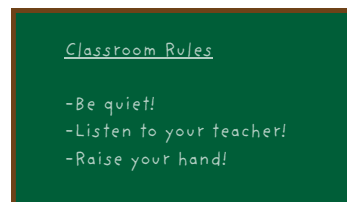
e. ....



f. ....



g. ....



h. ....

3. Videoyu izleyelim ve ifadeleri sahipleriyle eşleştirip boşluklara yazalım.

a. Clean the board.

.....



b. Thank you.

.....

c. Turn on the TV.

.....



d. Be quiet.

.....

e. Turn off the radio.


.....



f. Close the window.

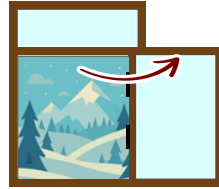
.....

4. Doğru cevapları işaretleyelim.




1. .... the window.

- a) open
- b) close




2. .... the window.

- a) open
- b) close



3. .... the door.

- a) open
- b) close



4. .... the door.

- a) open
- b) close

4. Aşağıdaki komutları sırasıyla evde ya da okulda yapalım. Ardından kendi komutlarınızı yazalım ve sesli okuyarak arkadaşlarımıza yaptıralım.

1.	Open the door.
2.	Turn on the TV.
3.	Close the window.

1.	.....
2.	.....
3.	.....